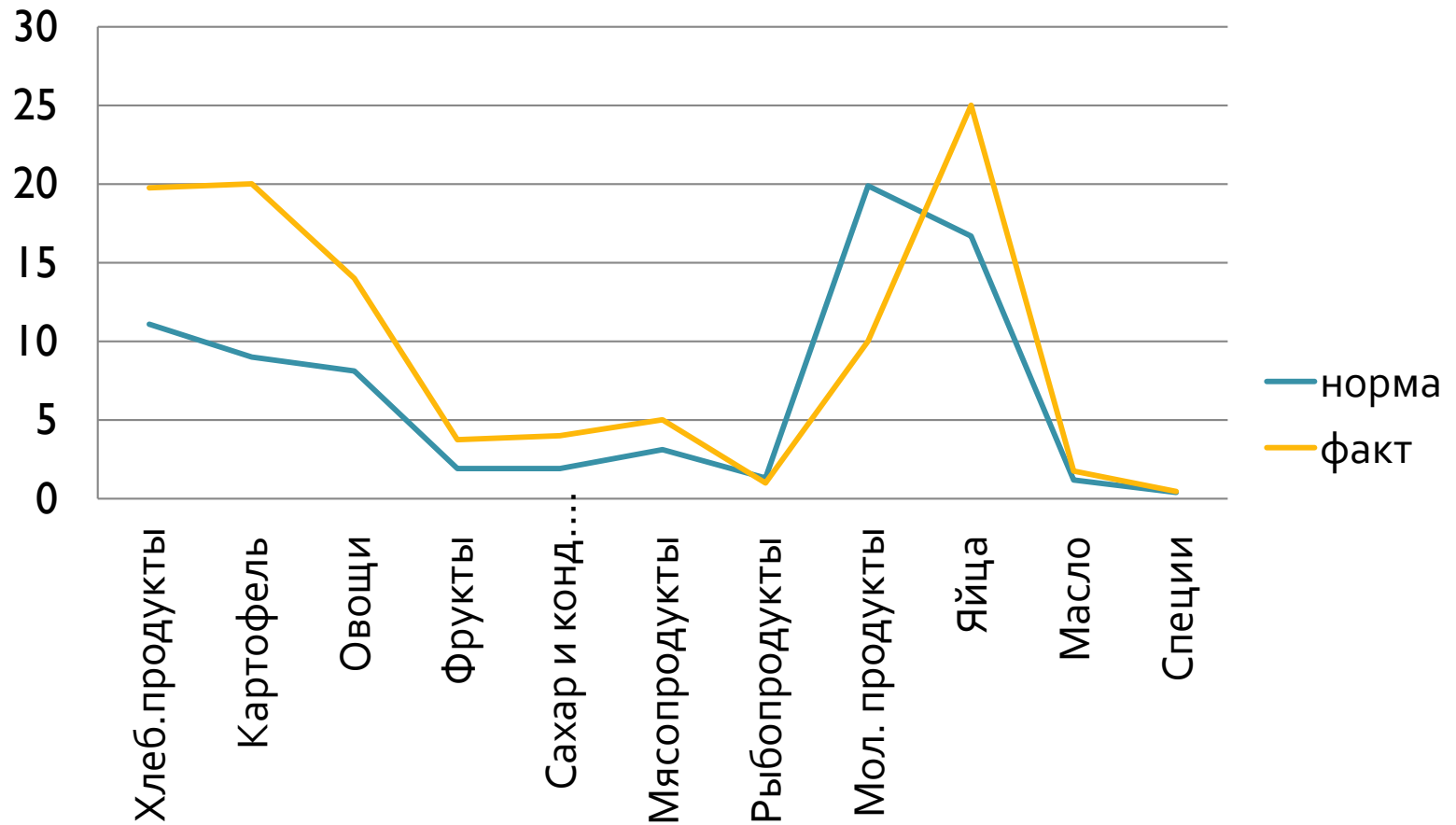


Изучение продуктовой  
потребительской корзины  
(на примере моей семьи)

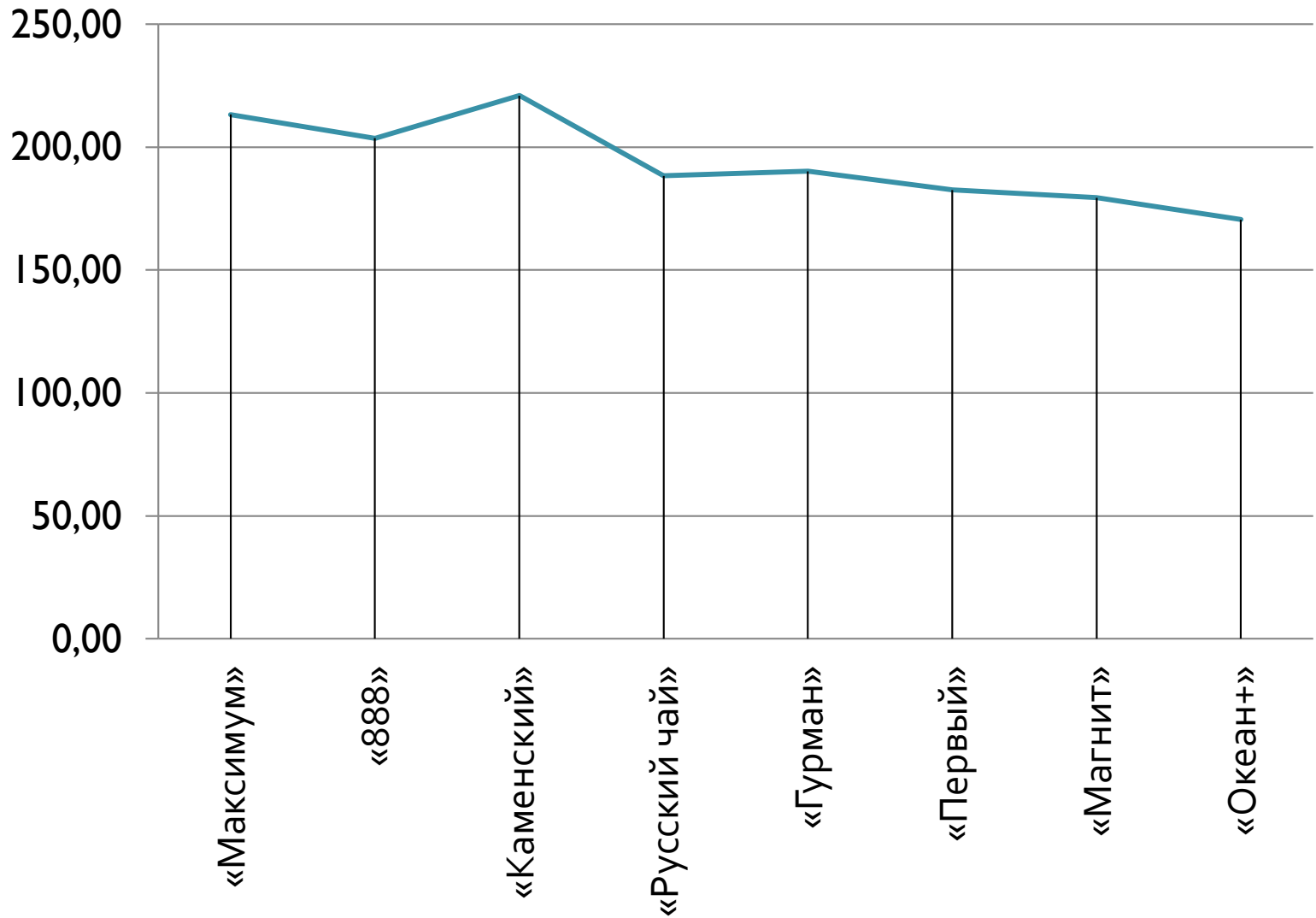
## Перечень и нормы продуктов питания потребительской корзины

Наименование	Единица измерения	Объем потребления (в среднем на одного человека в год)		
		трудоспособное население	пенсионеры	дети
Хлебные продукты (хлеб и макаронные изделия в пересчете на муку, мука, крупы, бобовые)	кг	133,7	103,7	84,0
Картофель	кг	107,6	80,0	107,4
Овощи и бахчевые	кг	97,0	92,0	108,7
Фрукты свежие	кг	23,0	22,0	51,9
Сахар и кондитерские изделия в пересчете на сахар	кг	22,2	21,2	25,2
Мясопродукты	кг	37,2	31,5	33,7
Рыбопродукты	кг	16,0	15,0	14,0
Молоко и молокопродукты в пересчете на молоко	кг	238,2	218,9	325,2
Яйца	штука	200,0	180,0	193,0
Масло растительное, маргарин и другие жиры	кг	13,8	11,0	10,0
Прочие продукты (соль, чай, специи)	кг	4,9	4,2	3,6

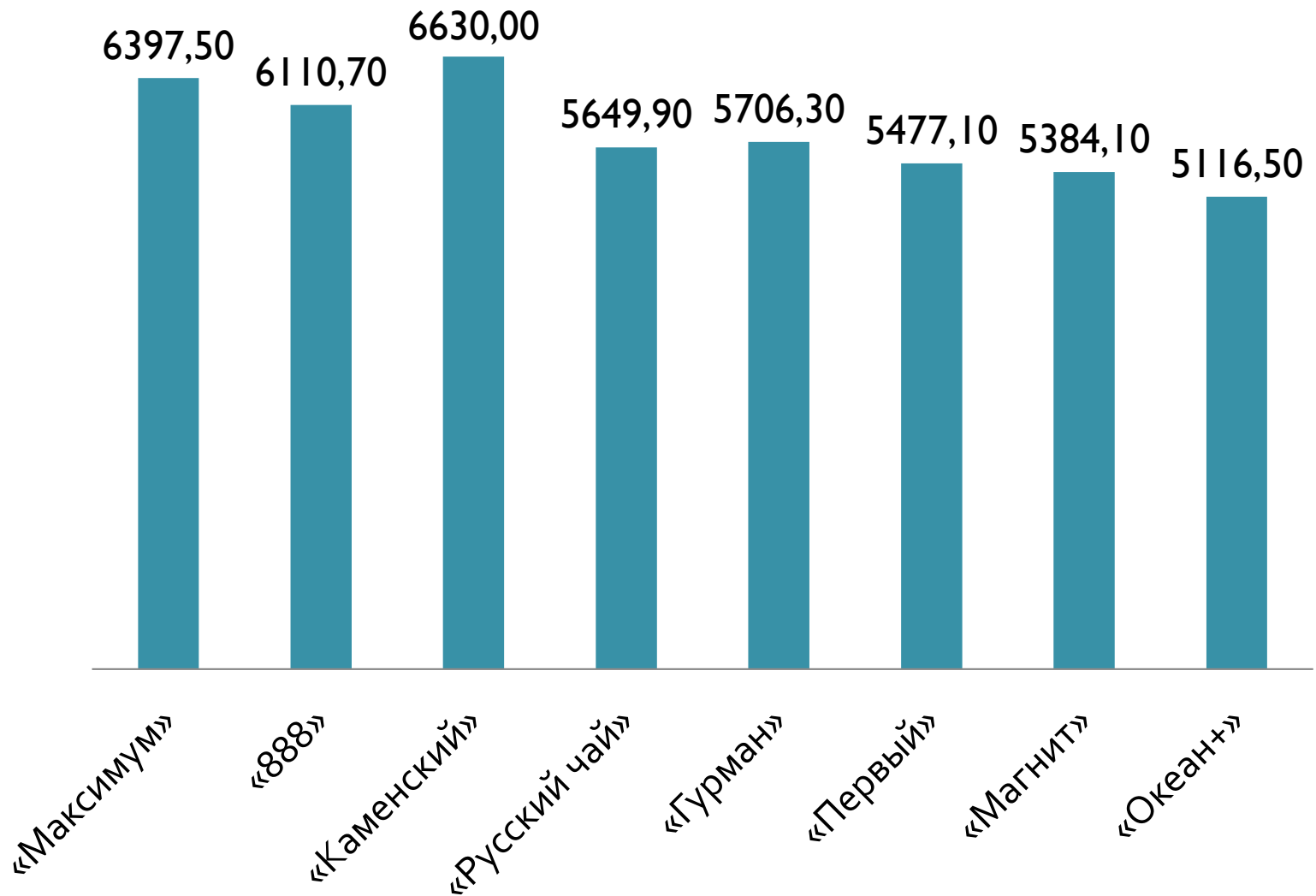
# Нормативное и фактическое потребление продуктов (на 1 чел.)



# Стоимость дневного рациона




# Стоимость месячного рациона основных продуктов





# Состав и доход семьи




# Фактическое потребление продуктов питания членами моей семьи




# Затраты моей семьи на продукты питания в месяц






# Нормативное и фактическое соотношение продуктовой потребительской корзины



# Сравнение стоимости основных продуктов питания торговых точек.

- 
- Результаты анкеты позволили сделать следующие выводы:
  - 70% опрошенных на продукты питания в месяц тратят больше 50% от своего дохода.
  - 80% признались, что вынуждены экономить на продуктах питания.
  - 75% предпочитают покупать продукты в магазинах, расположенных на территории п. Берёзовка. Из них 50% отдают предпочтение магазину «Каменский» и «Максимум».

# Цены продуктовой потребительской корзины

Год	2008	2009	2010	2011
январь	1506,78	1879,99	2159,42	2192,72
февраль	1524,34	1941,02	2190,87	
март	1542,51	1993,52	2204,05	
апрель	1555,41	2070,34	2212,92	
май	1589,79	2155,19	2240,41	
июнь	1666,27	2173,93	2270,63	
июль	1726,45	2147,4	2305,2	
август	1656,88	2068,14	2225,67	
сентябрь	1640,61	2037,79	2139,96	
октябрь	1706,3	2066,81	2101,6	
ноябрь	1754,46	2093,46	2107,67	
декабрь	1801,95	2116,42	2131,01	

